



Náušnice "Kiku"



Materiál (na jeden pár náušnic)

Matubo Miniduo (20 ks)

Matubo Minigemduo (40 ks)

Matubo 8/0 (20 ks)

Japonský rokajl vel. 15/0 (cca 0,2 gramu)

3mm ohňovky (20 ks)

Spojovací kroužky, náušnicové háčky

Střapce, bižuterní řetízky, ketlovací nýty/jehly,
další doplňkové korálky (volitelně)


Jehla a nit na šití z korálků (Nymo, Fireline...)

Obtížnost: Pro začátečníky a mírně pokročilé


1) Navlékněte deset Miniduí.



2) Posuňte korálky na konec nitě a konce svažte tak, aby korálky vytvořily kroužek. Poté provlékněte jehlu horní dírkou nejbližšího Minidua.



3) Přidejte jedno Minigemduo a provlékněte jehlu horní dírkou následujícího Minidua.



4) Opakujte krok 3 ...




5) ... dokud nedojdete do konce řady. Na konci řady přidejte poslední Minigemduo, provlékněte jehlu horní dírkou posledního Minidua a poté ještě spodní dírkou prvního přidaného Minigemdua.



6) Poté provlékněte jehlu zpět horní dírkou téhož Minigemdua.



7) Přidejte jedno Minigemduo, jednu 15/0, jednu 8/0 a jednu 15/0.



8) Posuňte korálky dolů k již hotovému kusu náušnice a naaranžujte je dle fotky.



9) Provlékněte jehlu zpět druhou dírkou nově přidaného Minigemdua a poté ještě horní dírkou následujícího Minigemdua z předchozí řady (viz foto).



10) Pevně utáhněte. Takto by měl vypadat výsledek.





11) Opakujte kroky 7 – 10
...



16) Přidejte jednu ohňovku
a provlékněte jehlu
následující 15/0, 8/0 ...



12) ... dokud nedojdete ...



17) ... a ještě jednou 15/0.
Pevně utáhněte.



13) ... do konce řady.



18) Opakujte kroky 16 a 17
...




14) Provlékněte jehlu
vzhůru nejbližší dírkou
nejbližšího Minigemdu
z aktuální řady, následující
15/0 ...



19) ... dokud nedojdete ...



15) ... následující 8/0
a ještě jednou 15/0.



20) ... do konce řady.



21) Poté celou poslední řadu ještě jednou prošíjte a pevně stáhněte. Náušnice by se měla stočit do mírně miskovitěho tvaru.



22) Pevně zapošijte a odstříhnete konce nitě.



23) Pomocí spojovacích kroužků připevněte k některé 8/0 náušnicové komponenty dle vlastní volby. K 8/0 na opačné straně náušnice pak můžete obdobně připevnit zdobení, například střípce nebo řetízky.



Inspirace:



Matubo Miniduo 03000/85455
Matubo Minigemduo 03000/14400
Matubo 8/0 00030/90215
TOHO Round 15/0 702
Matte Color Dark Copper
3mm ohňovky 23980/84100/90215



Matubo Miniduo 93140/85001
Matubo Minigemduo 00030/01700
Matubo 8/0 63130/86875
TOHO Round 15/0 711 Nickel
3mm ohňovky 93400/43400



Matubo Miniduo 33050/15001
Matubo Minigemduo 02010/24514, 02010/24510
Matubo 8/0 33050/15001
TOHO Round 15/0 711 Nickel
3mm ohňovky 00030/27000