



Náušnice „Ignis“

Materiál (na jeden pár náušnic):

Z Beads 10mm (4 kusy)

Miyuki Round 11/0 (cca 0,3 gramu)

Miyuki Round 15/0 (cca 0,2 gramu)

Matubo Gemduo (2 kusy)

Matubo 8/0 (4 kusy)

3mm ohňovky (8 kusů)

Spojovací kroužky, náušnicové komponenty

Volitelně: ozdobné komponenty, např. střípce, řetízky, korálky ve tvaru kapky atd.


Jehla a nit na šití z korálků (Nymo, Fireline...)

Obtížnost: Pro začátečníky

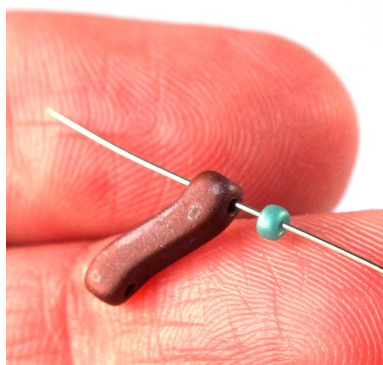




1) Navlékněte jednu 11/0, jedno Gemduo, jednu 11/0 jeden Z korálek – směrem zevnitř (viz foto). Všechny korálky posuňte na konec nitě. Pokud chcete, můžete použít bead stopper nebo jinou pomůcku proti vyvléknutí korálků.



2) Přidejte jednu 15/0, jednu 11/0, jednu 3mm ohňovku, jednu 11/0 a jednu 15/0 a provlékněte jehlu směrem zpět druhou dírkou „zetka“.



3) Přidejte jednu 11/0 a jeden Z korálek (zvenku – viz foto).




4) Posuňte nové korálky dolů k těm předchozím.




5) Přidejte jednu 15/0, jednu 11/0, jednu 3mm ohňovku, jednu 11/0 a jednu 15/0 a provlékněte jehlu směrem zpět druhou dírkou nového „zetka“.




6) Pokud jste na začátku práce použili bead stopper nebo jinou pomůcku, sundejte ji. Poté svažte konce nitě k sobě. Takto by měl vypadat výsledek.



7) Provlékněte jehlu nejbližší 11/0, nejbližší dírkou následujícího Gemdua ...



8) ... následující 11/0 a nejbližší dírkou následujícího „zetka“...



9) ... a poté ještě celou následující skupinou (15/0, 11/0, 3mm ohňovka, 11/0, 15/0).



10) Přidejte tři 15/0 a jednu 11/0 a provlékněte jehlu 11/0 mezi „zetky“.



11) Přidejte jednu 11/0 a tři 15/0 a provlékněte jehlu následující skupinou (15/0, 11/0, 3mm ohňovka, 11/0, 15/0).



16) Provlékněte jehlu následující skupinou (15/0, 11/0, 3mm ohňovka, 11/0, 15/0) ...



12) Přidejte tři 15/0, jednu 11/0 a jednu 3mm ohňovku a provlékněte jehlu volnou dírkou následujícího Gemdua.




17) ... a taky následujícími třemi 15/0, jednou 11/0 a jednou 3mm ohňovkou.



13) Přidejte jednu 3mm ohňovku, jednu 11/0 a tři 15/0 a provlékněte jehlu následující skupinou (15/0, 11/0, 3mm ohňovka, 11/0, 15/0).



18) Přidejte jednu 15/0, jednu 11/0, jednu 8/0, jednu 11/0 a ještě jednu 15/0 a provlékněte jehlu následující 3mm ohňovkou, 11/0 a třemi 15/0.



14) A poté provlékněte ještě následující tři 15/0 a jednu 11/0.



19) Celou řadu prošijte ...



15) Přidejte jednu novou 8/0. Přeskočte „spodní“ 11/0 a provlékněte jehlu následující „horní“ 11/0 a následujícími třemi 15/0.



20) ... alespoň ještě jednou ...



21) ... ale jakmile se dostanete do 11/0 před nejnovější přidanou 8/0 ...



22) ... tak tuto 8/0 přeskočte a provlékněte jehlu rovnou do následující 11/0 (a následujících korálek). Pevně utáhněte.



23) Jakmile náušnice drží tvar, pevně zapošijte a odstříhnete konce nitě.



24) Pomocí spojovacích kroužků připevněte k 8/0 náušnicové háčky a případně volitelné zdobení.

Inspirace:



Z Beads 10mm 93200/15001
Matubo Gemduo 83120/15496
Matubo 8/0 83120/43500
Miyuki Round 11/0 2040 Matte Metallic Dk. Maroon
Miyuki Round 15/0 4204 Duracoat Galv. Champagne
3mm ohňovky P83120



Z Beads 10mm 33050/94401
Matubo Gemduo 33050/85001
Matubo 8/0 83120/15496
Miyuki Round 11/0 4693 Round Frost Op Glaze Rnbw Pistachio
Miyuki Round 15/0 4203 Duracoat Galv. Yellow Gold
3mm ohňovky 02010/65322



Z Beads 10mm 63130
Matubo Gemduo 63130/43400
Matubo 8/0 33050/86805
Miyuki Round 11/0 4518 Picasso Opaque Cobalt
Miyuki Round 15/0 457 Dark Bronze
3mm ohňovky 23980/84110/90215



Z Beads 10mm 13600/85001
Matubo Gemduo 00030/27171
Matubo 8/0 13600/86875
Miyuki Round 11/0 4702 Frost Op Glaze Rnbw Peacock
Miyuki Round 15/0 4212 Duracoat Galv. Dk Berry
3mm ohňovky 63130/15001



Z Beads 10mm 63030/15001
Matubo Gemduo 03000/43500
Matubo 8/0 03000/65401
Miyuki Round 11/0 2038 Matte Opaque Lt. Denim Luster
Miyuki Round 15/0 1882 Dark Topaz Gold Luster
3mm ohňovky 03000/65401