



## "Falešné vinutky"

Tyto šité korálkové rondelky svým vzhledem připomínají vinutky. Vypadají skvěle v kombinaci se skutečnými vinutkami či rondelkami z přírodních kamenů



### Materiál (na jeden korálek):


Matubo 7/0 (12 kusů)  
 Matubo 8/0 (32 kusů)  
 Rokajl o vel. 11/0 (cca. 1 gram)  
 4mm kuličky nebo ohňovky (4 pcs)  
 Dřevěná nebo plastová rondelka, 7x10 mm  
 (1 kus)  
 Jehla a nit na šití z korálků (Nymo, Fireline)

### Ke kompletaci:


Bižuterní lanko, kaloty, zamačkávací rokajl,  
 spojovací kroužky, zapínání  
 Vinutky nebo rondelky či kuličky z kamenů,  
 Korálky Matubo Wheel

Obtížnost: pro začátečníky a mírně pokročilé







**1)** Navlékněte 4 korálky 8/0 a posuňte je na konec nitě. Poté svažte konce nitě tak, aby korálky vytvořily kroužek.



**2)** Provlékněte jehlu nejbližším korálkem 8/0.



**3)** Přidejte jeden korálek 8/0 a poté provlékněte následujícím korálkem 8/0 ze základního kroužku.



**4)** Opakujte krok 3 ...




**5)** ... dokud nedojdete do konce řady. Na konci řady přidejte jeden poslední korálek 8/0 a poté provlékněte jehlu dvěma následujícími korálky 8/0 (posledním korálkem ze základního kroužku a prvním korálkem z aktuální řady).



**6)** Přidejte jeden korálek 11/0, jeden korálek 7/0 a jeden korálek 11/0 a provlékněte jehlu následujícím korálkem 8/0 z předcházející řady.



**7)** Opakujte krok 6 ...




**8)** ... dokud nedojdete do konce řady. Na konci řady přidejte poslední trojici korálků a poté provlékněte posledním korálkem 8/0 z předchozí řady a poté ještě jedním 11/0 a jedním 7/0 z aktuální řady



**9)** Přidejte korálky 11/0, 8/0, 7/0, 8/0 a 11/0 a provlékněte jehlu následujícím korálkem 7/0 z předcházející řady.



**10)** Opakujte krok 9 ...




**11)** ... dokud nedojdete do konce řady. Na konci řady přidejte poslední pěti korálků a poté provlékněte jehlu posledním korálkem 7/0 z předchozí řady a korálky 11/0, 8/0 a 7/0 z aktuální řady.



**12)** Přidejte korálky 8/0, 11/0, 7/0, 11/0 a 8/0 a poté provlékněte jehlu následujícím korálkem 7/0 z předchozí řady.



**13)** Opakujte krok 12 ...




**14)** ... dokud nedojdete do konce řady. Na konci řady přidejte poslední pěti korálků a poté provlékněte jehlu posledním korálkem 7/0 z předchozí řady a korálky 8/0, 11/0 a 7/0 z předchozí řady. Pevně utahujte - korálky by měly začít tvořit "misku".




**15)** Vložte dovnitř výplňový korálek a pokračujte další řadou. Přidejte korálky 11/0, 8/0 a 11/0 a poté provlékněte jehlu následujícím korálkem 7/0 z předchozí řady.




**16)** Opakujte krok 15 ...




**17)** ... dokud nedojdete do konce řady. Na konci řady přidejte poslední trojici korálků a poté provlékněte jehlu ještě posledním korálkem 7/0 z předchozí řady a korálky 11/ a 8/0 z aktuální řady.



**18)** Přidejte jeden korálek 8/0 a provlékněte jehlu následujícím korálkem 8/0 z předchozí řady.



**19)** Opakujte krok 18 ...



**20)** ... dokud nedojdete do konce řady. Na konci řady přidejte poslední korálek 8/0 a provlékněte jehlu posledním korálkem 8/0 z předchozí řady a prvním korálkem 8/0 z aktuální řady.




**21)** Nyní provlékněte jehlou




všechny čtyři korálky z poslední řady a stáhněte je k sobě.

korálky 11/0 a provlékněte jehlu následujícím 4mm korálkem.



**22)** Provlékněte jehlu korálky tak, aby jehla vycházela z některého z korálků 7/0 na obvodu rondelky (viz foto).



**23)** Přidejte dva korálky 11/0, jednu 4mm kuličku a dva korálky 11/0 a poté provlékněte jehlu následujícím korálkem 7/0 na obvodu rondelky.




**24)** Opakujte krok 23 ...



**25)** ... dokud nedojdete do konce řady.



**26)** (volitelně) Přidejte dva



**27)** Přidejte dva korálky 11/0 a provlékněte jehlu následujícím korálkem 7/0 na obvodu rondelky. Kroky 26 a 27 opakujte dokud nedojdete do konce řady



**28)** Pevně zapošijte a odstříhněte zbývající konce nitě



*Vyrobte si dostatečné množství těchto korálků a navlékněte je na lanko spolu s rokailem Matubo, korálky Matubo Wheel a vinutkami či rondelkami z kamenů*