



## Náušnice "Inti"

Snadné a rychlé náušnice z korálků Matubo 7/0, 8/0 a Rulla



Materiál (na jeden pár náušnic):

Matubo 7/0 (60 kusů)  
Matubo 8/0 (20 kusů)  
Matubo Rulla (20 kusů)

Jehla a nit na šití z korálků (Nymo, Fireline)

2 spojovací kroužky, 2 náušnicové háčky

Obtížnost: vhodné pro začátečníky

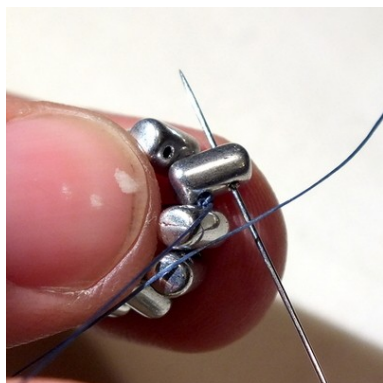





**1)** Navlékněte 10 korálků Rully a posuňte je na konec nitě.



**2)** Svažte konce nitě k sobě tak, aby korálky vytvořily kroužek.



**3)** Provlékněte jehlu horní dírkou nejbližší Rully.



**4)** Přidejte jedno Matubo 8/0 a provlékněte jehlu horní dírkou následující Rully.




**5)** Opakujte krok 4 ...




**6)** ... dokud nedojdete do konce řady.



**7)** Na konci řady provlékněte jehlu prvním korálkem 8/0, který jste v této řadě přidali.



**8)** Přidejte dva korálky 7/0 a provlékněte jehlu následujícím korálkem 8/0



**9)** Opakujte krok 8...



**10)** ... dokud nedojdete do konce řady.





**11)** Na konci řady provlékněte jehlu ještě prvním korálkem 7/0 z této řady.



**12)** Přidejte jeden korálek 7/0. Poté provlékněte jehlu následujícím korálkem 7/0 z téže dvojice a poté ještě prvním korálkem 7/0 z následující dvojice.



**13)** Opakujte krok 12 dokud nedojdete do konce řady.



**14)** Na konci řady pečlivě zapošijte, ustříhněte přebytečný konec nitě a pomocí spojovacích kroužků připevněte náušnicový háček.

